




Suddivisione  
del Territorio Comunale in  
ZONE OMOGENEE OMI

- |   |    |
|---|----|
|  | B2 |
|  | B1 |
|  | B3 |
|  | C1 |
|  | D1 |
|  | D2 |
|  | E1 |
|  | E3 |
|  | E4 |